

NIVEL: 30-96

ENTIDAD: Municipalidad de Cambyreta

UNIDAD RESPONSABLE: Intendencia Municipal

EJECUCION PRESUPUESTARIA POR OBJETO DE GASTO

Ejercicio Fiscal 2022

Corresponde del 01-01-2022 al 31-10-2022

FORMULARIO B-06-05

CODIGO				DESCRIPCION	PRESUPUESTO		MODIFICACIONES		PRESUPUESTO	TOTAL OBLIGADO	SALDO PRESUPUESTARIO	TOTAL PAGADO	OBLIGACION PEND DE PAGO
Grupo	Sub-Grupo	O.G	FF		OF	Inicial	Ampliación	Reducción	VIGENTE				
				TOTAL EGRESOS	23.247.252,100	7.429.229,964	4.002.686,505	26.599.825,159	15.389.387,911	11.204.437,248	15.389.387,911		
				GASTOS CORRIENTES	14.533.656,100	3.370.626,049	2.991.686,905	14.962.995,244	10.167.700,750	4.794.894,494	10.167.700,750	-	
100				SERVICIOS PROFESIONALES	8.092.085,600	1.539.079,905	1.500.353,479	8.130.803,026	5.681.999,670	2.449.203,356	5.681.999,670	-	
				REMUNERACIONES BASICAS	2.595.384,000	55.250,000	54.690,000	2.595.754,000	1.827.646,756	767.911,244	1.827.646,756	-	
110				Sueldos	1.409.352,000	51.000,000	52.710,000	1.407.642,000	1.056.438,027	351.203,973	1.056.438,027		
				Dietas	734.400,000			734.400,000	550.800,000	183.600,000	550.800,000		
				Gastos de Representación	252.000,000			252.000,000	191.500,000	60.500,000	191.500,000		
				Aguinaldos	199.646,000	4.250,000	2.180,000	201.716,000	29.108,729	172.607,271	29.108,729		
114				Remuneraciones temporales	50.000,000	-	27.487,828	22.502,172	22.502,172	-	22.502,172		
120				Remuneraciones extraordinarias	50.000,000		27.497,828	22.502,172	22.502,172	-	22.502,172		
123				ASIGNACIONES COMPLEMENTARIAS	845.411,200	328.781,483	372.293,255	800.901,428	536.858,670	264.042,758	536.858,670	-	
130				Subsidio familiar	30.240,000		28.560,000	1.680,000	1.470,000	210,000	1.470,000		
133				Bonificaciones y Gratificaciones	500.000,000		160.287,039	339.712,961	260.809,908	78.903,053	260.809,908		
134				Aporte Jubilatorio del Empleador	175.171,200	328.783,483	120.000,000	383.954,683	199.024,978	184.929,705	199.024,978		
137				Gratificaciones por Servicios Especiales	140.000,000		64.446,216	75.553,784	75.553,784	-	75.553,784		
140				PERSONAL CONTRATADO	4.331.276,400	692.622,422	599.436,105	4.424.462,717	3.018.244,863	1.406.217,854	3.018.244,863	-	
141				Contratación de Personal Técnico	464.100,000		247.276,105	216.823,895	213.898,895	2.925,000	213.898,895		
142				Contratación de Personal de Salud	28.600,000	1.400,000		30.000,000	22.600,000	7.400,000	22.600,000		
144				Jornales	2.623.855,000	577.614,956	308.160,000	2.893.309,956	1.898.729,469	994.580,527	1.898.729,469		
144				Jornales - Royalties	776.721,400	29.417,434		806.138,834	592.006,500	214.131,934	592.006,500		
145				Honorarios Profesionales	405.500,000	74.890,000	44.000,000	436.390,000	261.159,607	175.230,393	261.159,607		
145				Honorarios Profesionales - Royalties	32.500,000	9.299,992		41.799,992	29.849,992	11.950,000	29.849,992		
150				OTROS GASTOS DEL PERSONAL	270.060,000	462.415,000	445.236,291	287.178,709	276.147,209	11.031,500	276.147,209		
				Subsidio para la Salud	250.000,000	462.415,000	445.236,291	267.178,709	257.538,709	9.640,000	257.538,709		
191				Otros Gastos del Personal	20.000,000			20.000,000	18.608,500	1.391,500	18.608,500		
192				Seguro de Vida									
199				Otros Gastos del Personal	753.307,000	631.183,410	194.000,000	1.190.490,410	616.185,189	574.305,221	616.185,189		
200				SERVICIOS NO PERSONALES	97.000,000			97.000,000	74.885,968	22.114,032	74.885,968		
				Servicios Básicos	10.000,000			10.000,000	6.186,000	3.814,000	6.186,000		
220				Transporte y Alimentación	15.000,000		8.000,000	7.000,000	1.594,650	5.405,350	1.594,650		
230				Gastos por Servicios de Aseo, Mantenimiento y Reparaciones	80.000,000	133.016,000		213.016,000	200.166,729	12.849,271	200.166,729		
240				Gastos por Servicios de Aseo, Mantenimiento y Reparaciones - Royalties	299.514,000	111.167,410	176.000,000	234.681,410	53.410,000	181.271,410	53.410,000		
250				Alquileres y Derechos	68.000,000	13.000,000		81.000,000	74.549,500	6.450,500	74.549,500		
250				Alquileres y Derechos - Royalties	153.793,000	150.000,000		303.793,000	254.279,172	49.513,828	254.279,172		
260				Servicios Técnicos y Profesionales		114.000,000		114.000,000	32.500,000	81.500,000	32.500,000		
260				Servicios Técnicos y Profesionales - Royalties	20.000,000	110.000,000		130.000,000	120.613,170	9.386,830	120.613,170		
280				Otros Servicios en General	10.000,000		10.000,000	-		-	-		
290				Servicios de Capacitación y Adiestramiento	2.487.363,500	692.000,000	972.517,416	2.206.846,074	1.993.680,100	213.165,974	1.993.680,100	-	
300				BIENES DE CONSUMO E INSUMOS	100.000,000			100.000,000	3.523,062	27.114,756	27.114,756		
				Textiles y Vestuario	100.000,000			100.000,000	3.523,062	27.114,756	27.114,756		
330				Productos de Papel, Carton e Impresos	149.600,000		105.000,000	44.600,000	17.485,244	4.149,221	17.485,244		
340				Bienes de Consumo de Oficinas e Insumos	92.360,000	185.000,000		277.360,000	220.043,900	31.756,100	220.043,900		
340				Bienes de Consumo de Oficinas e Insumos - Royalties	61.800,000	200.000,000		261.800,000					

Cambyreta

Cambyreta

Cambyreta

Cambyreta





NIVEL: 30-96

ENTIDAD: Municipalidad de Cambyreta

UNIDAD RESPONSABLE: Intendencia Municipal

EJECUCION PRESUPUESTARIA POR OBJETO DE GASTO

Ejercicio Fiscal 2022

Corresponde del 01-01-2022 al 31-10-2022

FORMULARIO B-06-05

Grupo	Sub-Grupo	CODIGO		DESCRIPCION	PRESUPUESTO		MODIFICACIONES		PRESUPUESTO	TOTAL OBLIGADO	SALDO PRESUPUESTARIO	TOTAL PAGADO	OBLIGACION PEND DE PAGO
		O.G	FF		Inicial		Ampliación	Reducción					
		350	30	001	50.000.000			40.000.000	10.000.000	4.893.000	5.107.000	4.893.000	
		350	30	011	30.000.000			30.000.000	-				
		350	30	001	270.000.000		40.000.000	210.000.000	100.000.000	83.742.781	16.257.219	83.742.781	
		350	30	001	958.996.600		133.000.000	133.000.000	1.091.996.600	1.005.448.727	86.547.873	1.005.448.727	
		350	30	011	234.138.900		95.000.000	139.800.000	135.338.900	120.439.394	14.899.506	120.439.394	
		390	30	001	540.468.000		39.000.000	318.717.426	260.750.574	245.263.701	15.486.873	245.263.701	
		390	30	011	3.242.900.000		403.371.734	324.316.000	3.411.455.734	1.658.214.570	1.753.241.164	1.658.214.570	
600				TRANSFERENCIAS	84.000.000				84.000.000	38.328.519	45.671.481	38.328.519	
910				TRANSFERENCIAS CONSOLIDABLES CORRIENTES AL SECTOR PUBLICO	84.000.000				84.000.000	38.328.519	45.671.481	38.328.519	
		814	30	001	1.199.900.000			126.816.000	1.377.084.000	1.173.553.168	198.530.832	1.173.553.168	
630				OTRAS TRANSFERENCIAS CORRIENTES AL SECTOR PUBLICO O PRIVADO	1.199.900.000				1.377.084.000	1.173.553.168	198.530.832	1.173.553.168	
		831	30	001	140.000.000				140.000.000	125.109.937	14.890.063	125.109.937	
		833	30	001	405.000.000				405.000.000	353.674.217	51.325.783	353.674.217	
		834	30	001	605.000.000			91.816.000	513.184.000	481.474.217	31.709.783	481.474.217	
		836	30	001	80.000.000			20.000.000	60.000.000	8.100.000	51.900.000	8.100.000	
		839	30	001	250.000.000			15.000.000	235.000.000	188.690.000	46.310.000	188.690.000	
		840		TRANSFERENCIAS CORRIENTES AL SECTOR PRIVADO	1.640.000.000		493.971.734	199.000.000	1.935.971.734	446.332.883	1.589.638.851	446.332.883	
		841	30	001			80.000.000	80.000.000	-				
		842	30	001					-				
		842	30	007					-				
		842	30	011					-				
		845	30	001	100.000.000		65.600.000	118.000.000	47.600.000	47.550.045	49.955	47.550.045	
		846	30	001	50.000.000		60.000.000		110.000.000	109.726.430	273.570	109.726.430	
		846	30	007	50.000.000		20.000.000		70.000.000	57.856.408	12.143.592	57.856.408	
		848	30	003	1.140.000.000		267.771.734		1.407.771.734	1.407.771.734			
		849	30	001	140.000.000				140.000.000	100.620.000	39.380.000	100.620.000	
		849	30	001	50.000.000				50.000.000	33.750.000	16.250.000	33.750.000	
		849	30	001	120.000.000				120.000.000	96.830.000	23.170.000	96.830.000	
		849	30	001	10.000.000				10.000.000				
900				OTROS GASTOS	8.000.000		15.000.000		23.000.000	16.021.221	6.978.779	16.021.221	
910				PAGO DE IMPUESTOS, TASAS Y GASTOS JUDICIALES	4.000.000				4.000.000	3.015.086	984.914	3.015.086	
		910	30	001	4.000.000				4.000.000	3.015.086	984.914	3.015.086	
915				GASTOS JUDICIALES									
		915	30	001									
920				DEVOLUCION DE IMPUESTOS Y OTROS INGRESOS NO TRIBUTARIOS	4.000.000		15.000.000		19.000.000	13.006.135	5.993.865	13.006.135	
		920	30	001	4.000.000		15.000.000		19.000.000	13.006.135	5.993.865	13.006.135	
		960	30	001									
		960	30	011									
				GASTOS DE CAPITAL	8.648.598.000		4.058.633.915	1.001.000.000	11.606.229.915	5.221.607.161	6.409.542.754	5.221.607.161	

Handwritten signature

Handwritten signature

Handwritten signature

Handwritten signature





NIVEL: 30-96

ENTIDAD: Municipalidad de Cambyreta

UNIDAD RESPONSABLE: Intendencia Municipal


EJECUCION PRESUPUESTARIA POR OBJETO DE GASTO


Corresponde del 01-01-2022 al 31-10-2022

Ejercicio Fiscal 2022


FORMULARIO B-06-05


CODIGO				DESCRIPCION	PRESUPUESTO		MODIFICACIONES		PRESUPUESTO	TOTAL OBLIGADO	SALDO PRESUPUESTARIO	TOTAL PAGADO	OBLIGACION PEND DE PAGO
Grupo	Sub-Grupo	O.G.	FF		OF	Inicial	Ampliación	Reducción					
500					INVERSION FISICA	7.480.000,000	2.713.361,053	971.000,000	9.200.361,053	3.014.775,426	6.185.585,627	3.014.775,426	
	510				ADQUISICION DE INMUEBLES								
					Adquisición de inmuebles								
	520			011	CONSTRUCCIONES	5.010.000,000	2.656.361,053	165.000,000	7.501.361,053	2.993.615,426	4.507.745,627	2.993.615,426	
					Construcciones								
	520	30		001	Construcciones	800.000,000	493.535,013	15.000,000	1.278.535,013	811.815,087	466.719,926	811.815,087	
	521	30		003	Construcciones - Proyecto de Inversión y Desarrollo - Fonacide	760.000,000	887.709,481		1.647.709,481		1.647.709,481		
	521	30		003	Construcciones - Infraestructura en Educación - Fonacide	900.000,000	380.446,920		1.280.446,920	1.091.798,938	188.647,982	1.091.798,938	
	520	30		011	Construcciones - Royalties	2.250.000,000	891.669,639	150.000,000	3.291.669,639	1.090.001,401	2.201.668,238	1.090.001,401	
	530				ADQUISICIONES DE MAQUINARIAS, EQUIPOS Y HERRAMIENTAS MAYORES	1.450.000,000		806.000,000	644.000,000		644.000,000		
					Adquisiciones de Maquinarias, Equipos y Herramientas Mayores				-		-		
	530	30		001	Adquisiciones de Maquinarias, Equipos y Herramientas Mayores	1.450.000,000		806.000,000	644.000,000		644.000,000		
	530	30		011	Adquisiciones de Maquinarias, Equipos y Herramientas Mayores - Royalties								
	530	30		003	Adquisiciones de Maquinarias, Equipos y Herramientas Mayores								
	540				ADQUISICIONES DE EQUIPOS DE OFICINA Y COMPUTACION	1.000.000,000	55.000,000		1.055.000,000	21.160,000	1.033.840,000	21.160,000	
					Adquisiciones de Equipos de Oficina y Computación								
	540	30		001	Adquisiciones de Equipos de Oficina y Computación		15.000,000		15.000,000	6.710,000	8.290,000	6.710,000	
	540	30		011	Adquisiciones de Equipos de Oficina y Computación - Royalties		40.000,000		40.000,000	14.450,000	25.550,000	14.450,000	
	540	30		003	Adquisiciones de Equipos de Oficina y Computación - Fonacide	1.000.000,000			1.000.000,000		1.000.000,000		
	570				ADQUISICIONES DE ACTIVOS INTANGIBLES								
					Adquisiciones de Activos Intangibles								
	570	30		011	Adquisiciones de Activos Intangibles								
800					TRANSFERENCIAS	1.203.596,000	586.000,000	120.000,000	1.669.596,000	1.531.228,912	138.367,088	1.531.228,912	
	870				TRANSFERENCIAS DE CAPITAL AL SECTOR PRIVADO	1.203.596,000	586.000,000	120.000,000	1.669.596,000	1.531.228,912	138.367,088	1.531.228,912	
					Transferencias a productores individuales y/o organizaciones de productores agropecuarios, forestales y comunidades indígenas.								
	873	30		001	Transferencias a productores individuales y/o organizaciones de productores agropecuarios, forestales y comunidades indígenas.				-		-		
	873	30		011	Transferencias a productores individuales y/o organizaciones de productores agropecuarios, forestales y comunidades indígenas - Royalties	100.000,000			220.000,000	219.142,500	857,500	219.142,500	
	874	30		001	Aportes y Subsidios a Entidades Educativas e Instituciones Privadas sin Fines de Lucro	273.536,000			273.536,000	271.952,181	1.643,819	271.952,181	
					Aportes y Subsidios a Entidades Educativas e Instituciones Privadas sin Fines de Lucro - Juegos de Azar								
	874	30		007	Aportes y Subsidios a Entidades Educativas e Instituciones Privadas sin Fines de Lucro - Juegos de Azar	130.000,000			130.000,000		130.000,000		
					Aportes y Subsidios a Entidades Educativas e Instituciones Privadas sin Fines de Lucro - Royalties	700.000,000	466.000,000	120.000,000	1.046.000,000	1.040.134,231	5.865,769	1.040.134,231	
900					OTROS GASTOS		761.272,462		761.272,462	675.682,823	85.590,039	675.682,823	
					Deudas Pendientes de Pago de Gastos Capital de Ejercicios Anteriores				24.139,080	14.634,158	9.564,922	14.634,158	
	980	30		001	Deudas Pendientes de Pago de Gastos Capital de Ejercicios Anteriores				24.139,080	14.634,158	9.564,922	14.634,158	
	980	30		011	Deudas Pendientes de Pago de Gastos Capital de Ejercicios Anteriores - Royalties				107.137,214	56.975,269	50.161,945	56.975,269	
	980	30		003	Deudas Pendientes de Pago de Gastos Capital de Ejercicios Anteriores - Fonacide		629.936,568		629.936,568	604.073,396	25.863,172	604.073,396	

  
Ana Delia Quintana Herrera  
Contadora

  
Irene Muente de Araujo  
Directora de Hacienda



  
Luis Martín Gatto  
Secretaría Municipal

  
Intendente Municipal Intergino